

Управление образования и молодежной политики администрации города Рязани

муниципальное бюджетное общеобразовательное учреждение

«Ордена «Знак Почета» гимназия № 2 имени И.П. Павлова» (МБОУ «Гимназия № 2»)

Юридический адрес: 390000, город Рязань, Соборная ул., дом 7

Адрес места нахождения: 390026, город Рязань, ул. Гагарина, д. 158

ОГРН 1026201271667; ИНН 6231025395

Телефоны: +7(4912) 25-47-89, 25-36-16; E-mail: [gym2.ryazan@ryazangov.ru](mailto:gym2.ryazan@ryazangov.ru)

Официальный сайт: [www.gymnasion2.ru](http://www.gymnasion2.ru)

Рассмотрен на заседании  
Педагогического Совета МБОУ «Гимназия № 2»  
Протокол № 7 от 29 марта 2022 года

Утверждаю  
Директор МБОУ «Гимназия № 2»  
\_\_\_\_\_ А.А. Щелоков  
30 марта 2022 года

М.П.

**Отчет о результатах самообследования**  
муниципального бюджетного общеобразовательного учреждения  
«Ордена «Знак Почета» гимназия № 2 имени И.П. Павлова»  
за 2021 год

## АНАЛИТИЧЕСКАЯ ЧАСТЬ

### I. ОБЩАЯ ХАРАКТЕРИСТИКА УЧРЕЖДЕНИЯ

Муниципальное бюджетное общеобразовательное учреждение «Ордена «Знак Почета» гимназия № 2 имени И.П. Павлова» (далее – гимназия), как тип образовательного учреждения, дающий универсальное образование, позволяет вести целенаправленную работу по развитию личности, предоставляет возможности для решения задач, стоящих перед современным образованием, учитывает потребности детей, мотивированных на учебу и обладающих необходимыми способностями.

Гимназия имеет следующие документы:

1. Лицензия на осуществление образовательной деятельности: Регистрационный № 27-2111 Серия 62ЛО1 № 0000546 от 22 мая 2015 года.

Срок действия – бессрочно.

2. Свидетельство о государственной аккредитации: Регистрационный № 27-0681 Серия 62А001 № 0000433 от 18 мая 2015 года. Срок действия свидетельства до 31 марта 2027 года.

Другие документы, регламентирующие деятельность учреждения, размещены на официальном сайте гимназии: <http://gymnasion2.ru/>

Свою историю гимназия ведет с 1722 года, когда было положено начало школьному образованию в Рязанской губернии. С 1920 года в здании закрытого ранее Духовного училища была открыта школа № 2. С 1992 года учреждение имеет статус гимназии.

На сегодняшний день материально-техническая база гимназии соответствует современному уровню требований организации учебного процесса. Это оборудованный в соответствии с требованиями ФГОС учебные кабинеты начальной школы, кабинеты химии, математики и информатики, физики, русского языка, географии, биологии и технологии, спортивный зал.

### II. ВНУТРЕННЯЯ СРЕДА ГИМНАЗИИ

В среднем 800 детей ежегодно приобретают соответствующие их возрасту знания и умения, изучают мировую и национальную культуру, родной язык, два иностранных языка: английский язык со 2 класса, французский или немецкий (по выбору) с 5 класса; учатся общению, творчески мыслить и успешно социализироваться.

Данные о количестве обучающихся по уровням образования

Таблица 1

	Всего учеников	1-4 классы	5-9 классы	10-11 классы	Классов-комплектов	Средняя наполняемость
На начало 2020-2021 учебного года	799	339	363	97	31	25,8
На начало 2021-2022 учебного года	800	340	373	87	31	25,8

В учреждении разработана долгосрочная Программа развития, которая определяет стратегии развития образования в гимназии, роль и место учреждения в образовательной сфере города, приводит системы образования в гимназии в состояние, адекватное потребностям социума и отдельной личности. Программа развития учреждения – нормативно-управленческий документ, характеризующий имеющиеся достижения и проблемы, основные тенденции, цели, задачи и направления обучения, воспитания, развития учащихся и особенности организации кадрового и методического обеспечения образовательного процесса и инновационных преобразований учебно-воспитательной системы, критерии эффективности, планируемые конечные результаты.

Стратегическая цель программы: разработка общей стратегии проектирования образовательного пространства гимназии, в котором станет необходимым и возможным сочетание доступности образования и переход к использованию современных методов и технологий обучения, направленных на непрерывное развитие и дальнейшее совершенствование компетенций инновационной деятельности.

В МБОУ «Гимназия № 2» реализуются программы начального общего образования, основного общего образования, среднего общего образования и дополнительные общеразвивающие программы. В учебный процесс внедрены и активно используются технологии интеграции предметов, профильного обучения, информатизации. Гимназия осуществляет образовательную деятельность по государственным образовательным программам. В гимназии 31 класс-комплект. Все классы специализированные – гимназические (повышенного уровня). Главным в своей работе гимназия считает развитие духовной сферы ученика, творческой личности «Все знать и уметь – ты можешь».

Учебный процесс и внеурочная деятельность сопровождаются психологом, социальным педагогом, учителем-дефектологом.

### **III. УСЛОВИЯ ОСУЩЕСТВЛЕНИЯ ОБРАЗОВАТЕЛЬНОГО ПРОЦЕССА**

Гимназия работала в 2021 году по смешанному режиму: 1 классы – по 5-ти дневной учебной неделе, 2-11 классы по 6-ти дневной учебной неделе, начало занятий в 8.00. С сентября 2017 года учреждение функционирует в две смены: 1,2,4,5,7,8,9,10,11 классы – 1 смена; 3,6 классы – 2 смена.

Кабинеты гимназии оснащены и включают необходимое специальное оборудование: компьютеры, проекторы, интерактивное оборудование и др. Все компьютеры объединены в локальную сеть и имеют выход в Интернет.

Спортивный зал позволяет организовать ежедневные занятия спортом до 19.00. Волейбольная, футбольная и баскетбольная площадки создают условия к занятиям спортом на открытом воздухе. В течение года работают различные кружки и секции.

Система охраны – один круглосуточный пост. Питание организовано МП «Детское питание». Столовая позволяет обеспечить обучающихся горячими завтраками и обедами, буфет работает до 15.00.

На основании договора о взаимном сотрудничестве по медицинскому обеспечению детей в общеобразовательном учреждении между ГБУ РО «Городская детская поликлиника № 2» и МБОУ «Гимназия № 2» медицинские работники (врач и медицинская сестра) проводят диагностическую и профилактическую работу, выполняют



обязательный контроль за состоянием здоровья детей. Для обучающихся с ограниченными возможностями здоровья при необходимости организуется индивидуальное надомное обучение.

#### Кадровый состав МБОУ «Гимназия № 2»

Таблица 2

Показатель	Количество	% от общей численности
Всего педагогических работников	48	100%
Укомплектованность штата педагогических работников	48	100%
Образовательный уровень	47	98%
• высшее образование		
• среднее профессиональное образование	1	2%
Повышение квалификации через курсы (за 2021 год)	35	73%
Квалификационная категория		
• высшая	30	63 %
• первая	8	17%
• аттестованы на соответствие занимаемой должности	4	7%
• не аттестованы	6	13%
Имеют звание «Заслуженный учитель РФ»	4	8%
Имеют государственные награды, почетные звания	15	31%
Имеют награды городского, регионального уровней	29	60%

#### IV. РЕЗУЛЬТАТЫ ДЕЯТЕЛЬНОСТИ УЧРЕЖДЕНИЯ, КАЧЕСТВА ОБРАЗОВАНИЯ

Победители и призеры муниципального этапа всероссийской олимпиады школьников в 2021 году

Таблица 3

№	Предмет	Ф.И.О. обучающегося	Класс	Место	Ф.И.О. учителя
1.	Английский язык	Пономарева Мария Сергеевна	8А	3	Янкина М.С.
		Нестеров Егор Иванович	9В	3	Бочкова В.В.
		Овчинников Максим Александрович	9Б	3	Греченко Е.В.
		Барabanов Иван Витальевич	9В	2	Бочкова В.В.
2.	Биология	Трушков Сергей Сергеевич	7А	3	Селезнёва И.Г.
		Соколова Алиса Сергеевна	7Б	2	Селезнёва И.Г.
		Селезнёв Илья Андреевич	9В	2	Селезнёва И.Г.
		Пронкина Тамара Павловна	8Б	3	Селезнёва И.Г.
		Куприянова Анна Викторовна	10А	3	Селезнёва И.Г.
		Боярская Полина Кирилловна	10А	3	Селезнёва И.Г.
3.	География	Егоркин Дмитрий Олегович	8А	3	Щелконогова Е.В.
		Садовникова Дарья Александровна	10Б	3	Фетисова Н.В.
		Иванчиков Евгений Алексеевич	10А	3	Фетисова Н.В.
4.	История	Иванчиков Евгений Алексеевич	10А	2	Асадова Н.А.



		Василенков Тимофей Игоревич	7Б	3	Асадова Н.А.
		Луканцов Михаил Владимирович	9Б	2	Шмелева Л.И.
		Барабанов Иван Витальевич	9В	3	Шмелева Л.И.
		Разживин Иван Максимович	9А	3	Шмелева Л.И.
		Менцов Михаил Сергеевич	11А	1	Шмелева Л.И.
		Алёшин Никита Евгеньевич	11Б	2	Шмелева Л.И.
5.	Литература	Василенков Тимофей Игоревич	7Б	2	Ушакова Н.И.
		Макарова Алина Альбертовна	8А	3	Гусейнова И.Н.
		Боярская Полина Кирилловна	10А	3	Анисимова И.Е.
		Морукова Алиса Алексеевна	10Б	3	Ушакова Н.И.
6.	Математика	Давлетшина Ольга Маратовна	8А	3	Норева В.В.
		Гуркина Юлия Алексеевна	7Б	3	Давыдова Е.И.
		Серегин Александр Евгеньевич	9А	2	Войнова Е.И.
		Панкратов Роман Константинович	9А	1	Войнова Е.И.
		Иванчиков Евгений Алексеевич	10А	1	Ермошина В.А.
		Симаков Дмитрий Николаевич	11Б	3	Ермошина В.А.
		Барабанов Иван Витальевич	9В	3	Войнова Е.И.
		Подсветов Илья Романович	9В	2	Войнова Е.И.
		Петров Арсений Павлович	9В	1	Войнова Е.И.
		Макеев Роман Евгеньевич	11А	2	Ермошина В.А.
7.	ОБЖ	Овчинников Максим Александрович	9Б	2	Читаев И.В.
		Серёжкин Кирилл Александрович	9Б	2	Читаев И.В.
		Заволокин Николай Сергеевич	9Б	1	Читаев И.В.
		Ефимов Ярослав Сергеевич	9Б	3	Читаев И.В.
8.	Обществознание	Пономарева Мария Сергеевна	8А	2	Анастасьева Е.Н.
		Овчинников Максим Александрович	9Б	3	Шмелева Л.И.
		Иванчиков Евгений Алексеевич	10А	2	Анастасьева Е.Н.
		Алёшин Никита Евгеньевич	11Б	2	Шмелева Л.И.
		Барабанов Иван Витальевич	9В	3	Шмелева Л.И.
9.	Право	Конон Анна Альбертовна	11Б	3	Шмелева Л.И.
10.	Русский язык	Гуркина Юлия Алексеевна	7Б	1	Ушакова Н.И.
		Давлетшина Ольга Маратовна	8А	2	Гусейнова И.Н.
		Пронкина Тамара Павловна	9Б	3	Железнова Л.А.
		Якоби Екатерина Антоновна	11Б	3	Железнова Л.А.
11.	Физика	Соловьев Илья Миршохидович	8Б	2	Тинина Е.В.
		Егоркин Дмитрий Олегович	8А	3	Тинина Е.В.
		Разживин Иван Максимович	9А	3	Егоров Ю.А.
		Михайлов Иван Сергеевич	9А	3	Егоров Ю.А.
		Подсветов Илья Романович	9В	1	Тинина Е.В.
		Симаков Дмитрий Николаевич	11Б	2	Егоров Ю.А.
		Макеев Роман Евгеньевич	11А	3	Егоров Ю.А.
12.	Физическая культура	Заволокина Александра Сергеевна	7Б	3	Читаев И.В.
		Аникина Виолетта Александровна	7Б	2	Читаев И.В.
		Денисова Дарья Александровна	8Б	3	Суровикина В.А.
		Подсветов Илья Романович	9В	3	Иришин Д.И.
		Иванчиков Евгений Алексеевич	10А	1	Кириякова И.И.
		Козырев Александр Николаевич	9Б	1	Кириякова И.И.
		Разинкин Илья Олегович	11А	1	Иришин Д.И.
		Макеев Роман Евгеньевич	11А	2	Иришин Д.И.



		Заволокин Николай Сергеевич	9Б	1	Кирьякова И.И.
13.	Французский язык	Трушков Сергей Сергеевич	7А	2	Заседателева Т.В.
		Иванов Егор Валерьевич	7Б	3	Заседателева Т.В.
		Селезнев Илья Андреевич	9В	3	Заседателева Т.В.
		Иванчиков Евгений Алексеевич	10А	3	Заседателева Т.В.
14.	Химия	Давлетшина Ольга Маратовна	8А	3	Аникина Е.В.
		Данилова Варвара Сергеевна	8В	3	Аникина Е.В.
		Конкина Марьяна Алексеевна	8В	2	Аникина Е.В.
		Заволокин Николай Сергеевич	9Б	3	Аникина Е.В.
		Подсветов Илья Романович	9В	3	Аникина Е.В.
		Комарова Елизавета Александровна	9Б	2	Аникина Е.В.
		Бочков Александр Игоревич	9А	3	Аникина Е.В.
		Пашков Денис Евгеньевич	9А	3	Аникина Е.В.
		Аббасова Диана Рафаэльевна	10Б	2	Аникина Е.В.
		Овчинников Максим Александрович	9Б	2	Аникина Е.В.
15.	Экология	Синякова Кира Дмитриевна	7Б	3	Щелконогова Е.В.
		Трушков Сергей Сергеевич	7А	3	Селезнёва И.Г.
16.	МХК	Заволокина Александра Сергеевна	7Б	2	Алешкина С.В.
		Данилова Варвара Сергеевна	8В	2	Алешкина С.В.
		Давлетшина Ольга Маратовна	8А	1	Алешкина С.В.
		Сухарева Мария Васильевна	8Б	2	Алешкина С.В.
		Иванчиков Евгений Алексеевич	10А	1	Алешкина С.В.
		Баранов Иван Витальевич	9В	2	Алешкина С.В.
		Шемонаева Анастасия Ивановна	11Б	1	Алешкина С.В.
		Моторжина Кира Владимировна	11А	3	Алешкина С.В.
Якоби Екатерина Антоновна	11Б	2	Алешкина С.В.		
17.	Экономика	Симаков Дмитрий Николаевич	11Б	1	Шмелева Л.И.
		Пономарева Мария Сергеевна	8А	2	Анастасьева Е.Н
18.	Немецкий язык	Овчинников Максим Александрович	9Б	2	Козанкова Т.А.
		Каменева Вера Александровна	8Б	3	Козанкова Т.А.
19.	Информатика	Молофеев Тимофей Андреевич	10Б	3	Дружбин А.Г.
		Прозоров Вячеслав Юрьевич	10Б	3	Дружбин А.Г.
		Хуртов Даниил Витальевич	10Б	2	Дружбин А.Г.
		Черников Григорий Викторович	10Б	3	Дружбин А.Г.
		Маношин Виталий Дмитриевич	11Б	3	Дружбин А.Г.
		Макеев Роман Евгеньевич	11А	2	Дружбин А.Г.

Победители и призеры городских межшкольных олимпиад в 2021 году

Таблица 4

№	Предмет	Ф.И.О. обучающегося	Класс	Место	Ф.И.О. учителя
1.	Геометрия	Гуркина Юлия Алексеевна	6Б	2	Давыдова Е.И.
2.		Струтинская Софья Васильевна	6А	2	Норева В.В.
3.		Давлетшина Ольга Маратовна	7А	3	Норева В.В.
4.		Соловьев Илья Миршохидович	7Б	3	Норева В.В.
5.		Петров Арсений Павлович	8В	3	Войнова Е.И.
6.		Серегин Александр Евгеньевич	8А	3	Войнова Е.И.



Победители и призеры регионального этапа всероссийской олимпиады школьников  
в 2021 году

Таблица 5

№ п/п	Ф.И.О. обучающегося	Класс	Предмет	Статус
1.	Давыдова Полина Николаевна	11Б	Английский язык	Победитель
2.	Менцов Михаил Сергеевич	10А	Английский язык	Призер
3.	Панкратова Анна Константиновна	11Б	Английский язык	Призер
4.	Чуринова Анна Станиславовна	11Б	Английский язык	Призер
5.	Иванчиков Евгений Алексеевич	9А	Французский язык	Призер
6.	Менцов Михаил Сергеевич	10А	История	Призер
7.	Котов Вадим Анатольевич	11А	История	Призер
8.	Иванчиков Евгений Алексеевич	9А	География	Победитель
9.	Котов Вадим Анатольевич	11А	География	Призер
10.	Симаков Дмитрий Николаевич	10Б	Математика	Победитель
11.	Иванчиков Евгений Алексеевич	9А	Математика	Призер
12.	Макеев Роман Евгеньевич	10А	Математика	Призер
13.	Панкратова Анна Константиновна	11Б	Обществознание	Призер
14.	Панкратова Анна Константиновна	11Б	Право	Победитель
15.	Костюшова Анна Романовна	11Б	Право	Призер
16.	Симаков Дмитрий Николаевич	10Б	Экономика	Победитель
17.	Котов Вадим Анатольевич	11А	МХК	Призер
18.	Иванчиков Евгений Алексеевич	9А	Русский язык	Призер
19.	Садовникова Дарья Александровна	9Б	Русский язык	Призер
20.	Симаков Дмитрий Николаевич	10Б	Физика	Победитель
21.	Макеев Роман Евгеньевич	10А	Физика	Призер
22.	Кожина София Эдуардовна	9А	Биология	Призер

Итоги 2020-2021 учебного года

Таблица 6

	1-4 класс	5-9 класс	10-11 класс	Всего
Количество обучающихся на начало года	339	363	97	799
Количество выбывших обучающихся	2	8	1	11
Количество прибывших обучающихся	4	3	3	10
Количество обучающихся на конец года	341	358	99	798
	2-4 класс	5-9 класс	10-11 класс	Всего
Успевают	265	358	99	722
Не аттестованы	0	0	0	0
Имеют неудовлетворительные отметки по итогам года	0	0	0	0
Количество отличников	55	44	14	113
Количество хорошистов	164	210	65	439
Имеют одну «4»	20	14	1	35
Имеют одну «3»	16	17	9	42
СОУ (%)	87,9	70,9	79,8	79,7



Успеваемость (%)	100	100	100	100
Качество знаний (%)	82,6	72,2	79,8	77,1

Результаты участия обучающихся гимназии в олимпиадах (за последние 5 лет)

Таблица 7

Учебные годы	Занято призовых мест									Всего
	город			область			РФ			
	1	2	3	1	2	3	1	2	3	
2016-2017	5	15	27	1	6	-	-	-	-	54
2017-2018	8	25	28	7	12		-	1		81
2018-2019	10	30	50	7	12		-	2		111
2019-2020	6	17	45	6	14		-	1		89
2020-2021	15	36	54	6	16		-	-		127

Результаты ВПР (за последние 3 года)

Таблица 8

Математика

	2018-2019 учебный год			2019-2020 учебный год		
	7А	7Б	7В	8А	8Б	8В
«5», чел.	15	6	5	-	0	1
«4», чел.	14	15	14	-	7	1
«3», чел.	0	3	1	-	8	13
«2», чел.	0	0	0	-	0	0
Успеваемость, %	100%	100%	100%	-	100%	100%
Качество, %	100%	87,5%	95,0%	-	46,7%	13,3%
СОУ, %	82,6%	69,5%	71,6%	-	49,1%	42,1%

Таблица 9

Математика

	2018-2019 учебный год			2019-2020 учебный год			2020-2021 учебный год
	6А	6Б	6В	7А	7Б	7В	8А, 8Б, 8В
«5», чел.	10	6	8	3	-	5	4
«4», чел.	16	17	14	14	-	10	43
«3», чел.	2	4	5	4	-	6	20
«2», чел.	0	1	0	0	-	0	0
Успеваемость, %	100%	96,4%	100%	100%	-	100%	100%
Качество, %	92,9%	82,1%	81,5%	80,9%	-	71,4%	70,15%
СОУ, %	74,9%	66,0%	69,5%	63,8%	-	64,6%	57,79%

Таблица 10

Математика

	2018-2019 учебный год			2019-2020 учебный год			2020-2021 учебный год
	5А	5Б	5В	6А	6Б	6В	7А, 7Б, 7В
«5», чел.	12	7	13	2	-	0	17
«4», чел.	14	15	12	10	-	4	25

«3», чел.	2	4	2	7	-	4	18
«2», чел.	0	0	1	1	-	2	1
Успеваемость, %	100%	100%	96,4%	95,0%	-	80,0%	98,36%
Качество, %	92,9%	84,6%	89,3%	60,0%	-	40,0%	68,85%
СОУ, %	77,4%	69,4%	77,0%	55,4%	-	43,2%	64,98%

Таблица 11

## Математика

	2019-2020 учебный год			2020-2021 учебный год
	5А	5Б	5В	6А, 6Б, 6В
«5», чел.	9	16	7	5
«4», чел.	8	6	9	32
«3», чел.	6	0	3	23
«2», чел.	0	0	2	5
Успеваемость, %	100%	100%	90,5%	92,31%
Качество, %	73,9%	100%	76,2%	56,92%
СОУ, %	70,8%	90,2%	67,4%	53,17%

Таблица 12

## Русский язык

	2020-2021 учебный год	
	5А, 5Б, 5В	
«5», чел.	15	
«4», чел.	24	
«3», чел.	32	
«2», чел.	3	
Успеваемость, %	95,95%	
Качество, %	52,7%	
СОУ, %	57,24%	

Таблица 13

## Русский язык

	2018-2019 учебный год			2019-2020 учебный год		
	7А	7Б	7В	8А	8Б	8В
«5», чел.	5	4	4	1	3	0
«4», чел.	13	19	13	0	6	9
«3», чел.	9	3	3	1	4	2
«2», чел.	0	0	1	1	2	4
Успеваемость, %	100%	100%	95,2%	66,7%	86,7%	73,3%
Качество, %	66,7%	88,5%	80,9%	33,3%	60,0%	60,0%
СОУ, %	61,3%	66,3%	64,6%	50,7%	57,3%	47,5%

Таблица 14

## Русский язык

	2018-2019 учебный год			2019-2020 учебный год			2020-2021 учебный год
	6А	6Б	6В	7А	7Б	7В	8А, 8Б, 8В
«5», чел.	5	9	3	3	6	4	16



«4», чел.	10	13	16	7	5	7	40
«3», чел.	12	2	7	9	5	7	10
«2», чел.	1	2	1	2	1	1	2
Успеваемость, %	96,4%	92,3%	96,3%	90,5%	94,1%	94,7%	97,06%
Качество, %	53,6%	84,6%	70,4%	47,6%	64,7%	57,9%	82,35%
СОУ, %	56,8%	70,6%	59,0%	52,6%	65,6%	58,7%	66,94%

Таблица 15

## Русский язык

	2018-2019 учебный год			2019-2020 учебный год			2020-2021 учебный год
	5А	5Б	5В	6А	6Б	6В	7А, 7Б, 7В
«5», чел.	13	10	9	6	-	1	5
«4», чел.	13	11	13	6	-	2	29
«3», чел.	2	3	3	7	-	4	18
«2», чел.	0	0	2	1	-	4	11
Успеваемость, %	100%	100%	92,6%	95,0%	-	63,6%	82,54%
Качество, %	92,9%	87,5%	81,5%	60,0%	-	27,3%	53,97%
СОУ, %	78,7%	75,5%	69,3%	62,6%	-	39,6%	50,48%

Таблица 16

## Русский язык

	2019-2020 учебный год			2020-2021 учебный год
	5А	5Б	5В	6А, 6Б, 6В
«5», чел.	8	8	8	8
«4», чел.	7	12	9	34
«3», чел.	5	2	4	15
«2», чел.	3	0	2	4
Успеваемость, %	86,9%	100%	91,3%	93,44%
Качество, %	65,2%	90,9%	73,9%	68,85%
СОУ, %	64,2%	74,6%	67,5%	58,69%

Таблица 17

## Биология

	2020-2021 учебный год
	5А, 5Б, 5В
«5», чел.	10
«4», чел.	41
«3», чел.	18
«2», чел.	1
Успеваемость, %	98,57%
Качество, %	72,86%
СОУ, %	61,26%

Таблица 18

## Биология

	2018-2019 учебный год			2019-2020 учебный год		
	7А	7Б	7В	8А	8Б	8В



«5», чел.	-	-	-	2	3	7
«4», чел.	-	-	-	10	13	7
«3», чел.	-	-	-	10	2	4
«2», чел.	-	-	-	0	0	0
Успеваемость, %	-	-	-	100%	100%	100%
Качество, %	-	-	-	54,6%	88,9%	77,8%
СОУ, %	-	-	-	54,6%	66,9%	71,8%

Таблица 19

Биология

	2018-2019 учебный год			2019-2020 учебный год			2020-2021 учебный год
	5А	5Б	5В	6А	6Б	6В	7А, 7Б, 7В
«5», чел.	5	5	10	0	-	0	8
«4», чел.	20	18	13	10	-	6	26
«3», чел.	3	3	3	11	-	6	23
«2», чел.	0	0	0	0	-	0	4
Успеваемость, %	100%	100%	100%	100%	-	100%	93,44%
Качество, %	89,3%	88,5%	88,5%	47,6%	-	50,0%	55,74%
СОУ, %	67,4%	67,7%	74,6%	49,3%	-	50,0%	55,02%

Таблица 20

Биология

	2019-2020 учебный год			2020-2021 учебный год
	5А	5Б	5В	6А, 6Б, 6В
«5», чел.	0	2	1	1
«4», чел.	13	13	10	16
«3», чел.	8	6	8	6
«2», чел.	0	0	0	0
Успеваемость, %	100%	100%	100%	100%
Качество, %	61,9%	71,4%	57,9%	73,91%
СОУ, %	53,3%	59,4%	54,1%	58,26%

Таблица 21

Биология

	2020-2021 учебный год
	8А, 8Б, 8В
«5», чел.	16
«4», чел.	8
«3», чел.	0
«2», чел.	0
Успеваемость, %	100%
Качество, %	100%
СОУ, %	88,0%

Таблица 22

История

	2020-2021 учебный год

	5А, 5Б, 5В
«5», чел.	28
«4», чел.	31
«3», чел.	13
«2», чел.	1
Успеваемость, %	98,63%
Качество, %	80,82%
СОУ, %	72,16%

Таблица 23

## История

	2018-2019 учебный год		
	7А	7Б	7В
«5», чел.	17	13	9
«4», чел.	8	8	9
«3», чел.	2	0	2
«2», чел.	0	0	0
Успеваемость, %	100%	100%	100%
Качество, %	92,6%	100%	90,0%
СОУ, %	84,6%	86,3%	77,4%

Таблица 24

## История

	2020-2021 учебный год
	8А, 8Б, 8В
«5», чел.	15
«4», чел.	8
«3», чел.	0
«2», чел.	0
Успеваемость, %	100%
Качество, %	100%
СОУ, %	87,48%

Таблица 25

## История

	2018-2019 учебный год			2019-2020 учебный год			2020-2021 учебный год
	5А	5Б	5В	6А	6Б	6В	7А, 7Б, 7В
«5», чел.	9	14	8	1	1	0	14
«4», чел.	13	9	13	11	10	5	24
«3», чел.	5	4	5	9	5	7	21
«2», чел.	0	0	0	0	0	0	0
Успеваемость, %	100%	100%	100%	100%	100%	100%	100%
Качество, %	81,5%	85,2%	80,8%	57,1%	68,8%	41,7%	64,41%
СОУ, %	70,8%	78,5%	69,7%	53,7%	57,5%	47,7%	62,58%

Таблица 26

## История



	2019-2020 учебный год			2020-2021 учебный год
	5А	5Б	5В	6А, 6Б, 6В
«5», чел.	9	13	9	11
«4», чел.	10	6	10	9
«3», чел.	4	0	1	2
«2», чел.	0	0	0	0
Успеваемость, %	100%	100%	100%	100%
Качество, %	82,6%	100%	95,0%	90,91%
СОУ, %	73,2%	88,6%	78,8%	79,45%

Таблица 27

## Обществознание

	2020-2021 учебный год	
	6А, 6Б, 6В	
«5», чел.	10	
«4», чел.	24	
«3», чел.	6	
«2», чел.	0	
Успеваемость, %	100%	
Качество, %	85,0%	
СОУ, %	68,8%	

Таблица 28

## Обществознание

	2018-2019 учебный год			2019-2020 учебный год			2020-2021 учебный год
	6А	6Б	6В	7А	7Б	7В	8А, 8Б, 8В
«5», чел.	7	3	0	5	2	0	6
«4», чел.	20	17	10	22	16	9	11
«3», чел.	1	3	8	2	4	8	3
«2», чел.	0	0	1	0	0	2	0
Успеваемость, %	100%	100%	94,7%	100%	100%	89,5%	100%
Качество, %	96,4%	87,0%	52,6%	93,1%	81,8%	47,4%	85,0%
СОУ, %	72,0%	65,0%	49,7%	68,3%	62,2%	47,2%	70,6%

Таблица 29

## Обществознание

	2019-2020 учебный год		
	6А	6Б	6В
«5», чел.	4	3	0
«4», чел.	9	14	9
«3», чел.	9	4	6
«2», чел.	2	0	1
Успеваемость, %	91,7%	100%	93,8%
Качество, %	54,2%	80,9%	56,3%
СОУ, %	55,5%	63,8%	50,5%

Таблица 30



География

	2020-2021 учебный год	
	6А, 6Б, 6В	
«5», чел.	3	
«4», чел.	29	
«3», чел.	9	
«2», чел.	0	
Успеваемость, %	100%	
Качество, %	78,05%	
СОУ, %	60,49%	

Таблица 31

География

	2018-2019 учебный год			2019-2020 учебный год		2020-2021 учебный год
	6А	6Б	6В	7А, 7Б, 7В		8А, 8Б, 8В
«5», чел.	7	17	11	3		6
«4», чел.	17	10	12	29		14
«3», чел.	2	1	2	25		5
«2», чел.	0	0	0	0		0
Успеваемость, %	100%	100%	100%	100%		100%
Качество, %	92,3%	96,4%	92,0%	56,1%		80,0%
СОУ, %	71,5%	84,9%	77,6%	53,6%		67,04%

Таблица 32

География

	2019-2020 учебный год			2020-2021 учебный год	
	6А	6Б	6В	7А, 7Б, 7В	
«5», чел.	5	-	2	4	
«4», чел.	16	-	11	23	
«3», чел.	2	-	2	27	
«2», чел.	0	-	0	3	
Успеваемость, %	100%	-	100%	94,74%	
Качество, %	91,3%	-	86,7%	47,37%	
СОУ, %	69,4%	-	65,1%	50,74%	

Таблица 33

Английский, французский, немецкий

	2019-2020 учебный год		
	Английский язык	Французский язык	Немецкий язык
	7А, 7Б, 7В	7А, 7Б, 7В	7А, 7Б, 7В
«5», чел.	7	0	3
«4», чел.	17	3	13
«3», чел.	22	14	15
«2», чел.	4	2	0
Успеваемость, %	92,0%	89,5%	100%
Качество, %	48,0%	15,8%	51,6%
СОУ, %	52,9%	38,3%	53,9%

Таблица 34

11 классы

	2017-2018 учебный год					
	Химия	Физика	Биология	География	Английский язык	История
«5», чел.	27	7	13	31	39	34
«4», чел.	31	42	39	25	14	12
«3», чел.	1	10	1	2	0	0
«2», чел.	0	0	0	0	0	0
Успеваемость, %	100%	100%	100%	100%	100%	100%
Качество, %	98,3%	83,1%	98,1%	96,6%	100%	100%
СОУ, %	80,0%	63,5%	72,3%	82,3%	90,5%	90,6%

Таблица 35

11 классы

	2018-2019 учебный год		
	История	Физика	География
«5», чел.	40	12	8
«4», чел.	10	26	35
«3», чел.	0	14	9
«2», чел.	0	1	0
Успеваемость, %	100%	98,1%	100%
Качество, %	100%	71,7%	82,7%
СОУ, %	92,8%	63,9%	64,7%

Таблица 36

Физика

	2020-2021 учебный год	
	7А, 7Б, 7В	8А, 8Б, 8В
«5», чел.	21	6
«4», чел.	25	12
«3», чел.	0	2
«2», чел.	0	0
Успеваемость, %	100%	100%
Качество, %	100%	90,0%
СОУ, %	80,43%	72,0%

Таблица 37

Английский язык

	2020-2021 учебный год
	7А, 7Б, 7В
«5», чел.	6
«4», чел.	7
«3», чел.	14
«2», чел.	5
Успеваемость, %	84,38%
Качество, %	40,63%



СОУ, %	51,0%
--------	-------

Таблица 38

## Французский язык

	2020-2021 учебный год	
	7А, 7Б, 7В	
«5», чел.	0	
«4», чел.	1	
«3», чел.	7	
«2», чел.	3	
Успеваемость, %	72,73%	
Качество, %	9,09%	
СОУ, %	33,09%	

Таблица 39

## Немецкий язык

	2020-2021 учебный год	
	7А, 7Б, 7В	
«5», чел.	1	
«4», чел.	2	
«3», чел.	5	
«2», чел.	9	
Успеваемость, %	47,06%	
Качество, %	17,65%	
СОУ, %	32,47%	

Таблица 40

## Химия

	2020-2021 учебный год	
	8А, 8Б, 8В	
«5», чел.	23	
«4», чел.	1	
«3», чел.	0	
«2», чел.	0	
Успеваемость, %	100%	
Качество, %	100%	
СОУ, %	98,5%	

Таблица 41

## 11 классы

	2020-2021 учебный год				
	Химия	Биология	История	География	Английский язык
«5», чел.	5	7	8	13	6
«4», чел.	2	9	16	24	2
«3», чел.	3	2	1	2	1
«2», чел.	0	0	0	0	0
Успеваемость, %	100%	100%	100%	100%	100%
Качество, %	70,0%	88,89%	96,0%	94,87%	88,89%



СОУ, %	73,6%	74,89%	74,4%	74,56%	84,89%
--------	-------	--------	-------	--------	--------

Успеваемость и качество знаний учащихся начальных классов 2020-2021 учебный год

Таблица 42

	2А	2Б	2В	3А	3Б	3В	4А	4Б	4В	Итого
Успеваемость	100	100	100	100	100	100	100	100	100	100
Качество	94	87	96	62,5	87	81	69	86	88	82,6
СОУ	92	88	90	79	90	89	79	90	89	87,9

Успеваемость и качество знаний учащихся 4-х классов по итогам 2021 года

Таблица 43

Учебный год	Успеваемость (%)	Качество знаний (%)
2016-2017	100	85,7
2017-2018	100	84
2018-2019	100	85,2
2019-2020	100	90,3
2020-2021	100	81

Таблица 44

Учебный год	Классы	Успеваемость (%)	Качество знаний (%)
2016-2017	4А	100	97
	4Б	100	82,6
	4В	100	77,7
2017-2018	4А	100	85
	4Б	100	79
	4В	100	88
2018-2019	4А	100	77,4
	4Б	100	88
	4В	100	90,3
2019-2020	4А	100	85
	4Б	100	97
	4В	100	89
2020-2021	4А	100	69
	4Б	100	86
	4В	100	88

Итоги обучающихся 4 классов 2020-2021 учебный год

Таблица 45

п/п	Предмет	Успеваемость			Качество			Средний балл			СОУ		
		4А	4Б	4В	4А	4Б	4В	4А	4Б	4В	4А	4Б	4В
1.	Литературное чтение	100	100	100	100	100	100	4,7	4,7	4,5	87	91	81
2.	Русский	100	100	100	97	91	88	4,1	4,1	4	70	70	66

	язык												
3.	Английский язык	100	100	100	79	86	84	4,1	4,4	4,4	86	79	81
4.	Математика	100	100	100	79	100	96	4	4,4	4,2	72	80	73
5.	Окружающий мир	100	100	100	93	100	100	4,5	4,7	4,8	82	88	94
6.	Музыка	100	100	100	97	100	100	4,9	5	5	99	99	100
7.	Изобразительное искусство	100	100	100	100	100	100	5	5	5	100	100	100
8.	Технология	100	100	100	100	100	100	4,8	5	5	99	100	100
9.	Физическая культура	100	100	100	100	100	100	4,9	5	4,9	98	100	99
10.	Итого по классу	100	100	100	70	86	88	4,5	4,7	4,7	79	90	89
11.	Итого	100%			81			4,6			86		

Средний балл по образовательной программе начального общего образования  
(учитываются итоговые отметки инвариантной части учебного плана  
в ведомости успеваемости)

Таблица 46

Предметы инвариантной части учебного плана	4 классы		
	гимназические		
	4А	4Б	4В
Русский язык	4,1	4,1	4
Литературное чтение	4,7	4,7	4,5
Иностранный язык	4,1	4,4	4,4
Математика	4	4,4	4,2
Окружающий мир	4,5	4,7	4,8
Музыка	4,9	5	5
Изобразительное искусство	5	5	5
Технология	4,8	5	5
Физическая культура	4,9	5	4,9
ИТОГО	4,58	4,76	4,64
	4,66		

#### Анализ навыка чтения обучающихся начальных классов в 2021 году

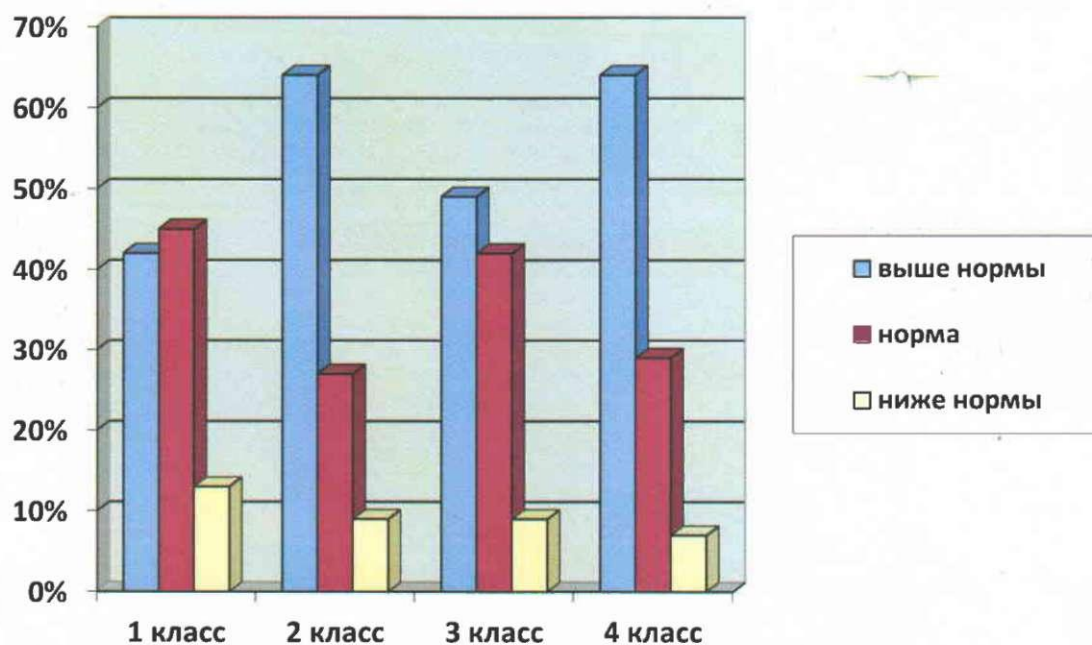
В соответствии годовым планом работы МО учителей начальных классов в мае 2021 года был проведён контроль за уровнем навыка чтения в 1-4 классах.

Цель: проверить наличие базовых знаний по чтению у учащихся 1-4 классов, уровень сформированности навыка беглого, выразительного, безошибочного чтения, а также осмысление текста.

Проверка техники чтения проводилась по единым текстам в параллели, утверждённым на заседании методического объединения.

Анализ результатов техники чтения показал, что педагогами уделяется достаточное внимание отработке навыка чтения. Из 330 обучающихся 35% выполнили норму, 56% читают "выше" нормы, 9% читают "ниже" нормы, 96% понимают прочитанное, 61% читают без ошибок. У 91% обучающихся 1-4 классов сформирован навык чтения в соответствии с требованиями программы.





Итоги школьного этапа всероссийской олимпиады школьников по русскому языку обучающихся 4 класса в 2020-2021 учебном году

Таблица 47

№ п/п	Ф.И.О.	Класс	Учитель	Количество баллов	Место
1.	Абрамова Полина Александровна	4Б	Мартыненко О.П.	23	4
2.	Блинова Екатерина Александровна	4Б	Мартыненко О.П.	13,5	9
3	Волчкова Алена Дмитриевна	4В	Савченко А.С.	10	10
4.	Добычин Илья Александрович	4Б	Мартыненко О.П.	22,5	5
5.	Жигулина Софья Сергеевна	4В	Савченко А.С.	27	2
6.	Зуденкова Елизавета Сергеевна	4Б	Мартыненко О.П.	26	3
7.	Кабочкина Маргарита Андреевна	4В	Савченко А.С.	23,5	4
8.	Лазарева Ксения Сергеевна	4А	Улькина А.Н.	11	10
9.	Мишина Маргарита Сергеевна	4А	Улькина А.Н.	15,5	8
10.	Моисеев Евгений Вячеславович	4Б	Мартыненко О.П.	29,5	1
11.	Настопырев Иван Андреевич	4Б	Мартыненко О.П.	13,5	9
12.	Носкова Руслана Руслановна	4В	Савченко А.С.	17	6
13.	Петрова Марина Максимовна	4Б	Мартыненко О.П.	23	4
14.	Поликарпова Мария Сергеевна	4В	Савченко А.С.	16,5	7
15.	Пятахина Екатерина Александровна	4Б	Мартыненко О.П.	26	3
16.	Солодов Никита Алексеевич	4А	Улькина А.Н.	16	7
17.	Хомышина Ольга Константиновна	4Б	Мартыненко О.П.	26	3

Итоги школьного этапа всероссийской олимпиады школьников по математике обучающихся 4 класса в 2020-2021 учебном году

Таблица 48

№	Ф.И.О.	Класс	Учитель	Количество	Место
---	--------	-------	---------	------------	-------



п/п				баллов	
1.	Абрамова Полина Александровна	4Б	Мартыненко О.П.	15	6
2.	Алексеев Алексей Иванович	4А	Улькина А.Н.	22	3
3.	Анастасьев Андрей Александрович	4Б	Мартыненко О.П.	24	2
4.	Добычин Илья Александрович	4Б	Мартыненко О.П.	22	3
5.	Елисеев Егор Александрович	4А	Улькина А.Н.	17,5	5
6.	Жигулина Софья Сергеевна	4В	Савченко А.С.	15,5	6
7.	Зуденкова Елизавета Сергеевна	4Б	Мартыненко О.П.	16	6
8.	Илюшин Дмитрий Александрович	4В	Савченко А.С.	19	4
9.	Кабочкина Маргарита Андреевна	4В	Савченко А.С.	19,5	4
10.	Киселев Алексей Игоревич	4Б	Мартыненко О.П.	16,5	5
11.	Петухова Кристина Юрьевна	4Б	Мартыненко О.П.	13	7
12.	Лазарева Ксения Сергеевна	4А	Улькина А.Н.	28,5	1
13.	Моисеев Евгений Вячеславович	4Б	Мартыненко О.П.	22	3
14.	Мишина Маргарита Сергеевна	4А	Улькина А.Н.	19	4
15.	Настопырев Иван Андреевич	4Б	Мартыненко О.П.	17	5
16.	Петрова Марина Максимовна	4Б	Мартыненко О.П.	24	2
17.	Поликарпова Мария Сергеевна	4В	Савченко А.С.	22,5	3
18.	Солодов Никита Алексеевич	4А	Улькина А.Н.	18	5
19.	Телков Артем Дмитриевич	4А	Улькина А.Н.	16	6
20.	Хомышина Ольга Константиновна	4Б	Мартыненко О.П.	23	2

Итоги школьного этапа городской интеллектуальной игры «Юный эрудит»  
в 2020-2021 учебном году

Таблица 49

№ п/п	Ф.И.О. учащегося	Класс	Место	Учитель
1	Лазарева Ксения Сергеевна	4А	5	Улькина Антонина Николаевна
2	Солодов Никита Алексеевич	4А	8	Улькина Антонина Николаевна
3	Пятахина Екатерина Александровна	4Б	2	Мартыненко Ольга Петровна
4	Мишина Маргарита Сергеевна	4А	7	Улькина Антонина Николаевна
5	Жигулина Софья Сергеевна	4В	5	Савченко Александра Стефановна
6	Петрова Марина Максимовна	4Б	1	Мартыненко Ольга Петровна
7	Настопырев Иван Андреевич	4Б	4	Мартыненко Ольга Петровна
8	Хомышина Ольга Константиновна	4Б	3	Мартыненко Ольга Петровна
9	Алексеев Алексей Иванович	4А	3	Улькина Антонина Николаевна
10	Елисеев Егор Александрович	4А	6	Улькина Антонина Николаевна
11	Кабочкина Маргарита Андреевна	4В	8	Савченко Александра Стефановна
12	Кузнецова Варвара Павловна	4В	5	Савченко Александра Стефановна
13	Поликарпова Мария Сергеевна	4В	4	Савченко Александра Стефановна
14	Моисеев Евгений Вячеславович	4Б	4	Мартыненко Ольга Петровна
15	Носкова Руслана Руслановна	4В	6	Савченко Александра Стефановна

Итоги муниципального этапа интеллектуальной игры «Юный эрудит»  
в 2020-2021 учебном году

Таблица 50

№ п/п	Ф.И.О. учащегося	Класс	Место	Учитель
-------	------------------	-------	-------	---------



1.	Моисеев Евгений Вячеславович	4Б	3 место	Мартыненко Ольга Петровна
2.	Петрова Марина Максимовна	4Б	3 место	Мартыненко Ольга Петровна
3.	Алексеев Алексей Иванович	4А	3 место	Улькина Антонина Николаевна

### Результаты государственной итоговой аттестации выпускников 2021 года

В течение 2020-2021 учебного года в гимназии проводилась целенаправленная работа по подготовке обучающихся к государственной итоговой аттестации. Вопросы ОГЭ и ЕГЭ обсуждались на августовском педагогическом совете, заседаниях методических объединений; учителя-предметники посещали постоянно действующие муниципальные семинары.

В 2020-2021 учебном году педагоги гимназии Ушакова Н.И. и Шмелёва Л.И. в качестве экспертов принимали участие в проверке экзаменационных работ. Приобретенный в ходе проверки работ опыт позволил избежать методических ошибок при подготовке обучающихся к государственной итоговой аттестации.

Для учителей-предметников, работающих в 9,11 классах, проводились инструктивно-методические совещания, на которых педагоги были ознакомлены с Положением о проведении ЕГЭ, ОГЭ, методическими рекомендациями по заполнению бланков. Традиционно был оформлен информационный стенд, систематически на сайте размещалась информация о ГИА- 2021, проводились репетиционные работы в форме ЕГЭ, ОГЭ, обучающиеся тренировались в заполнении экзаменационных бланков.

В течение года осуществлялось постоянное информирование обучающихся 9,11 классов и их родителей по вопросам подготовки к государственной итоговой аттестации, были проведены ученические и родительские собрания, на которых рассмотрены вопросы нормативно-правового обеспечения ГИА - 2021, подробно изучены инструкции для участников ГИА.

В 2020-2021 учебном году в МБОУ «Гимназия № 2» в 11-х классах обучались 53, в 9-х классах – 64 человека, по итогам года решением педагогического совета к итоговой аттестации допущены все обучающиеся.

Обучающиеся 9- х классов проходили аттестацию по двум предметам: математике и русскому языку. Выпускники 11-х сдавали один обязательный для получения аттестата экзамен по русскому языку. Количество остальных предметов выпускники выбирали самостоятельно в соответствии со своими приоритетами.

### Востребованность учебных дисциплин участников ЕГЭ

Таблица 51

Предмет	11А класс	11Б класс	Общее кол-во	% соотношения
Русский язык	26	27	53	100%
Математика(профильная)	14	24	38	71,69 %
Обществознание	2	19	21	39,62%
Физика	19	-	19	35, 85%
Химия	-	3	3	5, 66%
Литература	-	2	2	3, 77%
История	-	3	3	5, 66%
Информатика	14	-	14	26, 42%
Биология	-	3	3	5, 66%
Английский язык	-	19	19	35, 85%

Русский язык, ЕГЭ- 2021

Минимальное количество баллов, установленное Рособрандзором, - 36

Таблица 52

Класс	Количество обучающихся		Количество обучающихся, получивших баллы					Балл, полученный на ЕГЭ		
	По списку	Принимали участие	0-35	36-57	58-71	72-89	90-100	max	min	средний
11А	26	26	-	-	5	15	6	98	66	80,88
		100%			19,23%	57,69%	23,08%			
11Б	27	27	1	-	3	12	11	94	26	85,65
		100%	3,7%		11,11%	44,44%	40,74%			

Математика (профильный уровень), ЕГЭ- 2021

Минимальное количество баллов, установленное Рособрандзором, - 27

Таблица 53

Класс	Количество обучающихся		Количество обучающихся, получивших баллы					Балл, полученный на ЕГЭ		
	По списку	Принимали участие	0-26	27-46	47-64	65-89	90-100	max	min	средний
11А	26	26	-	6	8	11	1	90	33	62,69
		100%		23,08%	30,77%	42,31%	3,84%			
11Б	27	12	-	4	1	6	1	90	27	60,33
		44,44%		33,34%	8,33%	50%	8,33%			

Обществознание, ЕГЭ- 2021

Минимальное количество баллов, установленное Рособрандзором, -42.

Таблица 54

Класс	Количество обуч-ся	Количество обучающихся, получивших баллы	Балл, полученный на ЕГЭ
-------	--------------------	--	-------------------------



	По списку	Принимали участие	0-41	42-54	55-66	67-89	90-100	max	min	средний
11А	26	2	-	-	1	-	1	90	62	76
		7,69%			50%		50%			
11Б	27	19	1	-	3	13	2	99	41	73,84
		70,37%	5,26%		15,79%	68,42%	10,53%			

Литература, ЕГЭ- 2021

Минимальное количество баллов, установленное Рособрандзором, -32

Таблица 55

Класс	Количество обучающихся		Количество обучающихся, получивших баллы					Балл, полученный на ЕГЭ		
	По списку	Принимали участие	0-31	32-54	55-66	67-89	90-100	max	min	средний
11А	26	-	-	-	-	-	-	-	-	-
		-								
11Б	27	2	-	-	1	1	-	69	62	65,5
		7,41%	-	-	50%	50%	-			

Физика, ЕГЭ- 2021

Минимальное количество баллов, установленное Рособрандзором, -36

Таблица 56

Класс	Количество обучающихся		Количество обучающихся, получивших баллы					Балл, полученный на ЕГЭ		
	По списку	Принимали участие	0-35	36-52	53-67	68-89	90-100	max	min	средний
11А	26	19	-	9	6	4	-	89	42	57,42
		73,08%		47,37%	31,58%	21,05%				
11Б	-	-	-	-	-	-	-	-	-	-

Информатика и ИКТ, ЕГЭ- 2021

Минимальное количество баллов, установленное Рособрнадзором, –22

Таблица 57

Класс	Количество обучающихся		Количество обучающихся, получивших баллы					Балл, полученный на ЕГЭ		
	По списку	Принимали участие	0-39	40-55	57-72	73-89	90-100	max	min	средний
11А	26	14	1	1	8	4	-	85	34	64,64
		53,85%	7,14%	7,14%	57,14%	28,57%				
11Б	-	-	-	-	-	-	-	-	-	-

Биология, ЕГЭ- 2021

Минимальное количество баллов, установленное Рособрнадзором, - 36

Таблица 58

Класс	Количество обучающихся		Количество обучающихся, получивших баллы					Балл, полученный на ЕГЭ		
	По списку	Принимали участие	0-35	36-54	55-71	72-89	90-100	max	min	средний
11А	-	-	-	-	-	-	-	-	-	-
11Б	27	3	-	1	2	-	-	63	42	55
		11,11%		33,33%	66,67%					

Химия, ЕГЭ- 2021

Минимальное количество баллов, установленное Рособрнадзором, –36

Таблица 59

Класс	Количество обучающихся		Количество обучающихся, получивших баллы					Балл, полученный на ЕГЭ		
	По списку	Принимали участие	0-35	36-55	56-72	73-89	90-100	max	min	средний
11А	26	-	-	-	-	-	-	-	-	-



		-	-	-	-	-	-			
11Б	27	3	-	2	1		-	68	47	54
		11,11%	-	66,67%	33,33%		-			

### История, ЕГЭ- 2021

Минимальное количество баллов, установленное Рособрнадзором, –32

Таблица 60

Класс	Количество обучающихся		Количество обучающихся, получивших баллы					Балл, полученный на ЕГЭ		
	По списку	Принимали участие	0-31	32-49	50-67	68-89	90-100	max	min	средний
11А	26	-	-	-	-	-	-	-	-	-
11Б	27	3	-	-	1	2	-	88	58	75,67
		11,11%			33,33%	66,67%				

### Английский язык, ЕГЭ- 2021

Минимальное количество баллов, установленное Рособрнадзором, –22

Таблица 61

Класс	Количество обучающихся		Количество обучающихся, получивших баллы					Балл, полученный на ЕГЭ		
	По списку	Принимали участие	0-21	22-58	59-83	84-89	90-100	max	min	средний
11А	-	-	-	-	-	-	-	-	-	-
11Б	27	19	-	1	11	2	5	99	56	82,16
		70,37%		5,27%	57,89%	10,53%	26,31%			

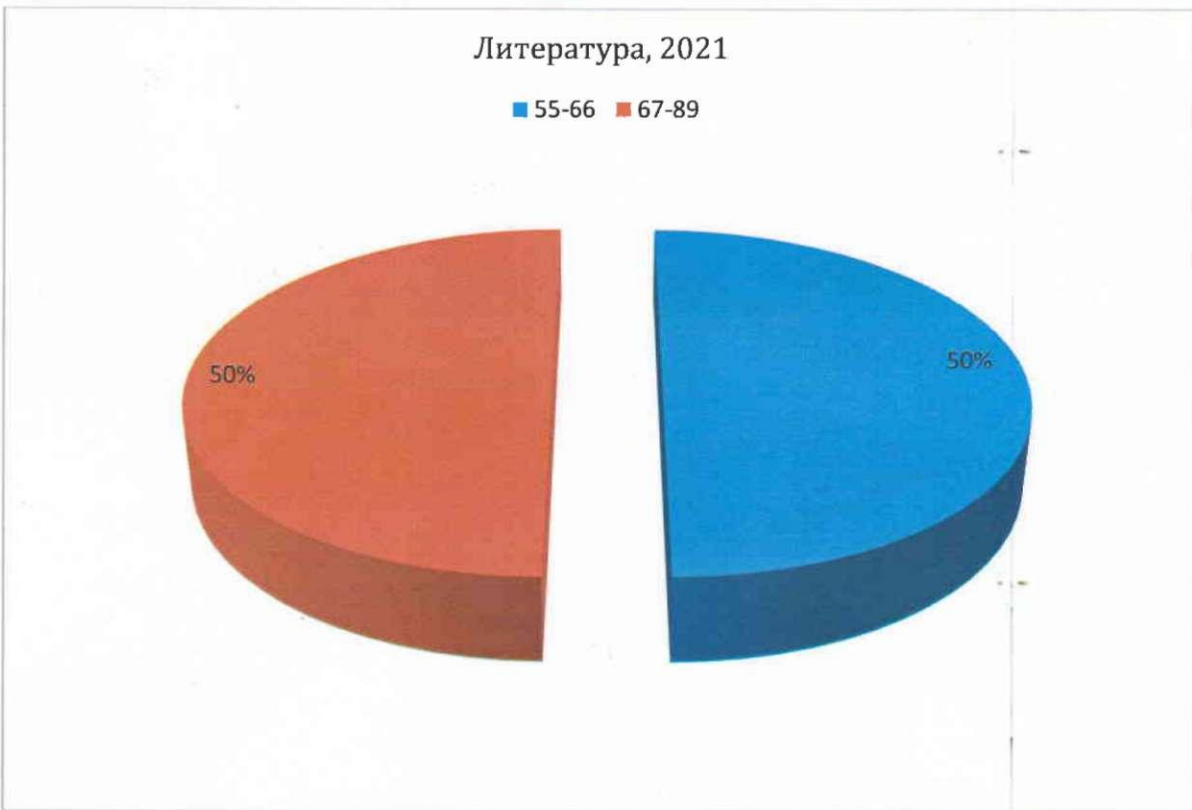
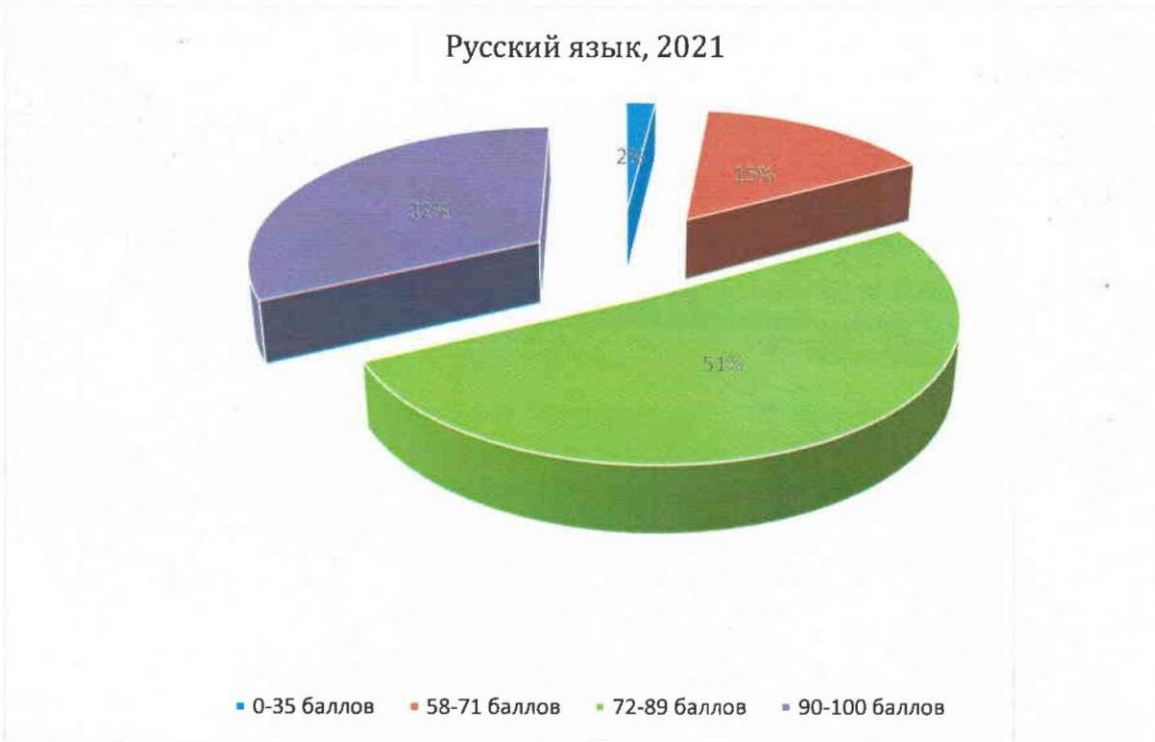
Обучающиеся, получившие от 98 до 99 баллов:

Таблица 62

Название предмета	Класс	Ф.И.О. обучающихся, получивших балл
Русский язык	11Б	Петрова Алина Максимовна (986), Давыдова Полина Николаевна (986)
Английский язык	11Б	Давыдова Полина Николаевна (996) Чуринова Анна Станиславовна (996)

Обществознание	11Б	Давыдова Полина Николаевна (99б)
----------------	-----	----------------------------------

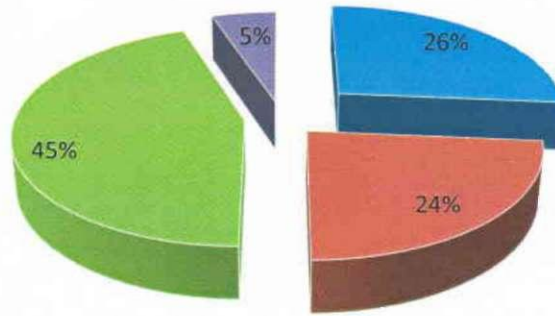
Результаты ЕГЭ 2020-2021 учебного года





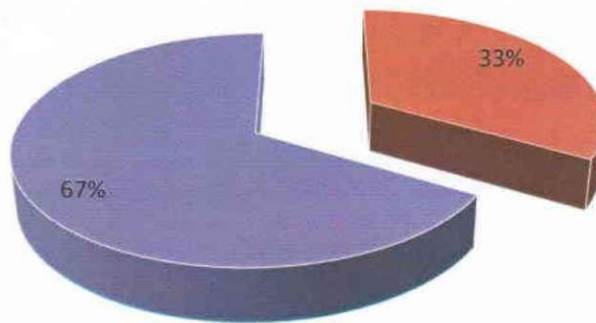
### Математика профильная

■ 27-46 баллов ■ 47-64 баллов ■ 65-89 баллов ■ 90-100 баллов



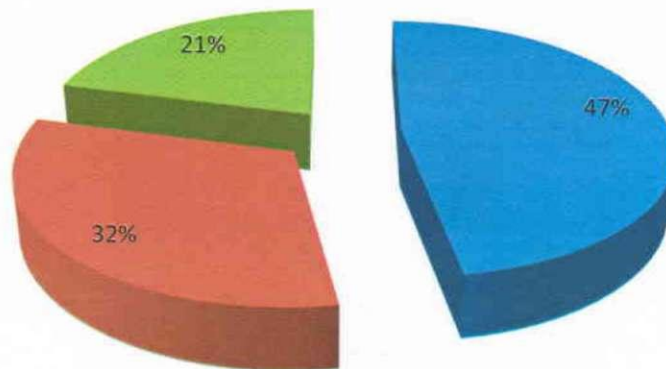
### Биология

■ 36-54 баллов ■ 55-71 баллов



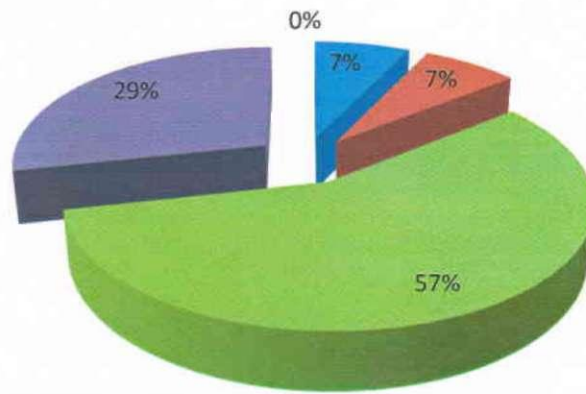
### Физика

■ 36-52 ■ 53-67 ■ 68-89




### Информатика и ИКТ

■ 0-39 ■ 40-55 ■ 57-72 ■ 73-89 ■ 90-100



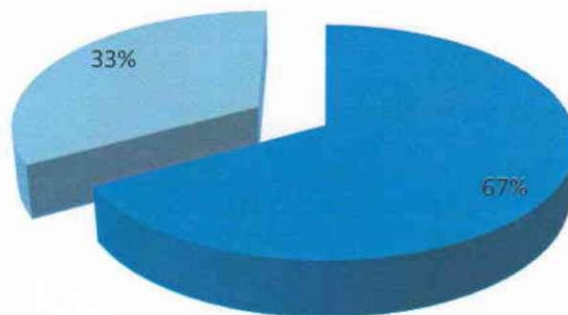
### История

■ 50-67 ■ 68-89

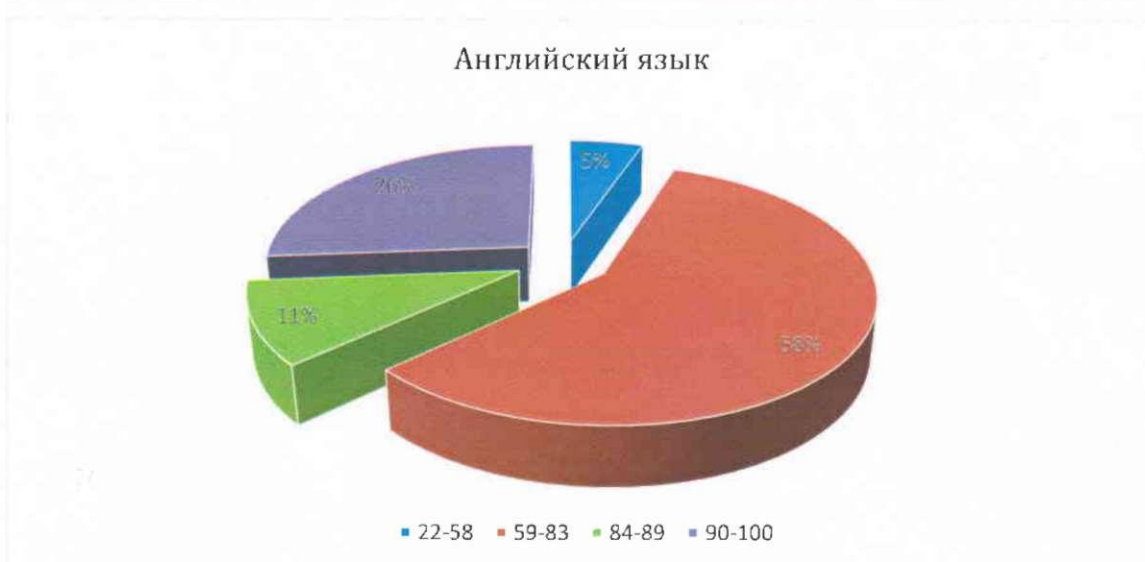


### Химия

■ 36-55 ■ 56-72







**Результаты ГИА выпускников 9-х классов 2020-2021 года**

Таблица 63

Предмет	Кол-во сдававших	«5»	«4»	«3»	«2»	Качество по предмету
Русский язык	63	37	24	2	-	96,83%
Математика	63	17	26	20	-	68,25%

**Математика, ОГЭ-2021**

Таблица 64

Класс	Всего обуч-ся	Сдавали	Получили отметку				Средний балл		Успеваемость	Качество знаний
			«5»	«4»	«3»	«2»	по классу	по гимназии		

9 А	27	26	10 38,46%	8 30,77%	8 30,77%	-	4,08	3,93	100%	69,23%
9 Б	19	19	6 31,58%	8 42,11%	5 26,32%	-	4,05	3,93	100%	73,68%
9 В	18	18	1 5,56%	10 55,56%	7 38,89%	-	3,67	3,93	100%	61,11%
Итого	64	63	17 26,98%	26 41,27%	20 31,75%	-	3,93	3,93	100%	68,25%

Русский язык, ОГЭ-2021

Таблица 65

Класс	Всего обуч-ся	Сдавали	Получили отметку				Средний балл		Успеваемость	Качество знаний
			«5»	«4»	«3»	«2»	по классу	по гимназии		
9 А	27	26	15 57,69%	11 42,3%	-	-	4,58	4,56	100%	100%
9 Б	19	19	14 73,68%	5 26,32%	-	-	4,74	4,56	100%	100%
9 В	18	18	8 44,44%	8 44,44%	2 11,12%	-	4,33	4,56	100%	88,89%
Итого	64	63	37 58,73%	24 38,1%	2 3,17%	-	4,56	4,56	100%	96,83%

Средний балл аттестата по образовательной программе основного общего образования

Таблица 66

Средний балл по итоговым отметкам аттестатов об основном образовании	9 классы		
	гимназические		
	9А	9Б	9В
	4,49	4,52	4,40

Средний балл ОГЭ по предметам

Таблица 67

Предметы	9 классы					
	гимназические					
	9А		9Б		9В	
	количество сдававших (чел.)	средний балл	количество сдававших (чел.)	средний балл	количество сдававших (чел.)	средний балл



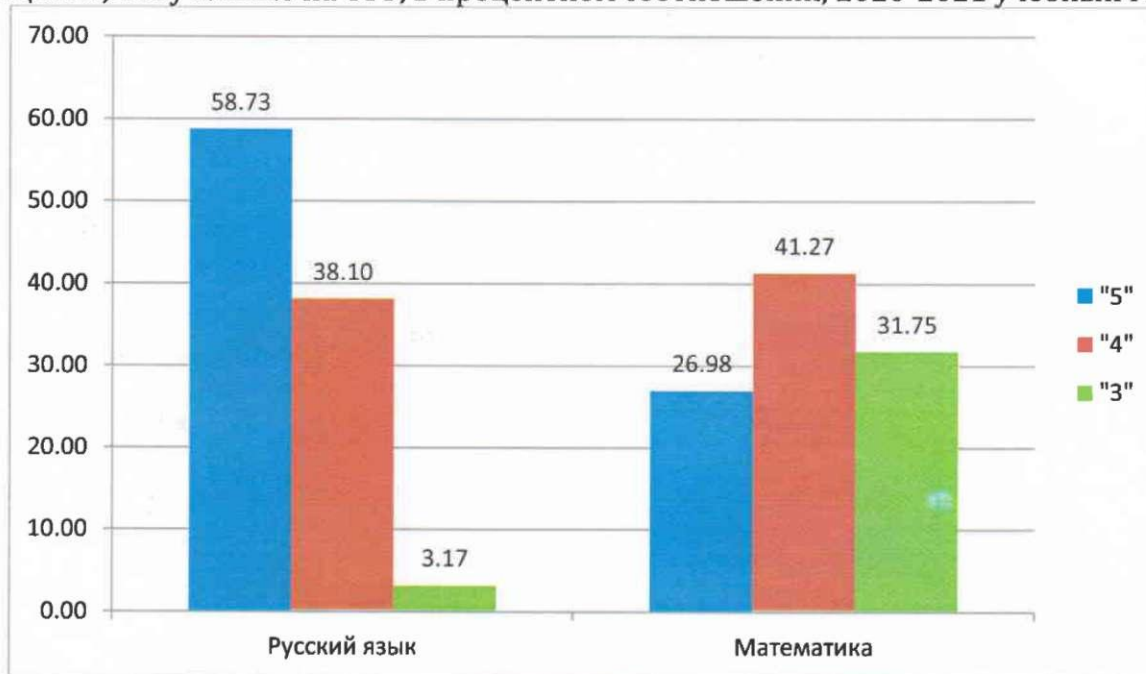
Русский язык	26	4,58	19	4,74	18	4,33
Математика	26	4,08	19	4,05	18	3,67

Результаты ОГЭ в 9 классах, 2020-2021 учебный год

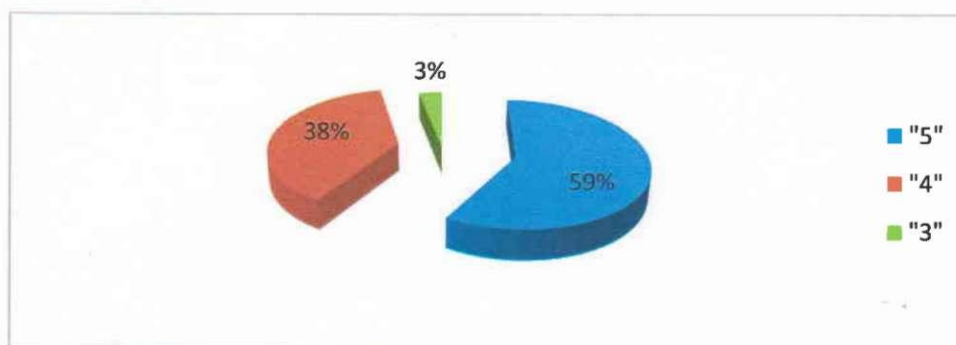
Таблица 68

класс	предмет	результаты						
		кол-во обуч-ся	«5»	«4»	«3»	«2»	% усп.	% качества
9А	русский язык	26	15	11	-	-	100%	100%
9Б	русский язык	19	14	5	-	-	100%	100%
9В	русский язык	18	8	8	2	-	100%	88,89%
9А	математ.	26	10	8	8	-	100%	69,23%
9Б	математ.	19	6	8	5	-	100%	73,68%
9В	математ.	18	1	10	7	-	100%	61,11%

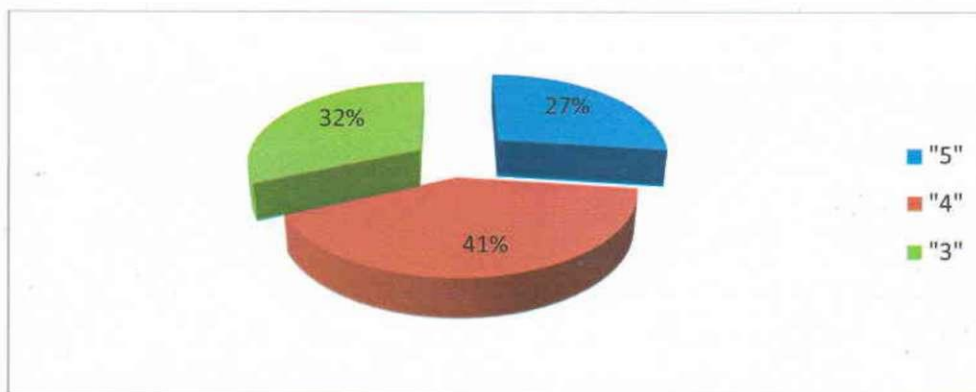
Оценки, полученные на ОГЭ, в процентном соотношении, 2020-2021 учебный год



Результаты ОГЭ по русскому языку в 9-х классах, 2020-2021 учебный год



Результаты ОГЭ по математике в 9-х классах, 2020-2021 учебный год



Трудоустройство выпускников 2020-2021 учебного года

Таблица 69  
Всего – 53 выпускника

Наименование учебного заведения	Количество поступивших выпускников	% от общего количества выпускников	Примечания
ВУЗы г. Москвы и С.-Петербурга (МГУ, СПбГУ, ВШЭ, МФТИ, РАНХиГС и другие)	24	45,2 %	Поступили по профилю 39 выпускников (73,5 % от общего количества): <ul style="list-style-type: none"> <li>Физико-математический профиль (11А класс) – 19 выпускников (70 % от количества обучавшихся в профильном классе);</li> <li>Лингво-математический профиль (11Б класс) – 22 выпускника (84 % от количества обучавшихся в профильном классе).</li> </ul>
ВУЗы г. Рязани (РГРТУ, РГУ имени С.А. Есенина, РГМУ имени И.П. Павлова и другие)	26	49,0 %	
Другие ВУЗы РФ и колледжи	3	5,8 %	

Участие обучающихся МБОУ «Гимназия № 2» в конкурсах, соревнованиях, конференциях в 2021 году

Таблица 70

№ п/п	Наименование	Статус	Класс	Кол-во участников	Результаты
1	Историческая викторина «Дорогами сражений», посвящённой Маньчжурской стратегической	Муниципальный	9	1	3 место – Мысягина Софья (9Б)



	наступательной операции Советских войск и окончанию Второй мировой войны.				
2	Городской конкурс творческих исследовательских работ учащихся с использованием интернет ресурсов (интернет – олимпиада) «О военных и иных делах, достойных знаний и памяти...»	Муниципальный	6	2	Диплом I степени – Стасюк Алина (6В), Ивченко Диана (6В)
3	Первенство области по шахматам	Областной	1-11	14	1 место – Михеев Арсений (6А)
4	Всероссийский турнир по бадминтону, посвященный памяти С.А. Есенина	Всероссийский	1-11	13	3 место – Ильиных Максим (6В)
5	Международный конкурс музыкального искусства «Юный музыкант - 2021»	Международный	1-5	15	Лауреат 1 степени - фольклорный ансамбль «Карусель»
6	Всероссийский конкурс «Родина» в рамках нравственно-патриотического проекта для детей и взрослых	Всероссийский	1-5	15	2 место - фольклорный ансамбль «Карусель»
7	Городской конкурс «Масленица-21», февраль-март 2021	Муниципальный	1-3	14	Лауреат 2 степени фольклорный ансамбль «Карусель»
8	VIII Международный конкурс искусства народного вокала «Истоки», Санкт-Петербург, 2021	Международный	1-5	15	Лауреат 2 степени- фольклорный ансамбль «Карусель»
9	Конкурс – фестиваль театральных коллективов «Театр, где играют дети»	Муниципальный	1-11	16	Коллектив - диплом участника, диплом детского жюри за лучшую роль – Екатерина Галкина.
10	Конкурс «Новогодний фейерверк» (номинация: актерское мастерство)	Всероссийский	1-11	14	Лауреаты 1 степени
11	Конкурс для детей, молодежи и взрослых «Талантико»	Международный	1-11	17	Лауреаты 3 степени
12	Конкурс школьных миниатюр «Талантики» приуроченный к международному дню театра	Муниципальный	1-11	7	1 место
13	Конкурс актерского мастерства «Никто не забыт, ничто не забыто»	Всероссийский	1-11	4	Лауреаты 2 степени
14	Фестивальное движение «Время зажигать звезды»	Международный	1-11	7	2 место -Крысанов Егор 3 место –Агеева Яна, Белый Владимир, Воробьев Роман,

					Галкина Галина, Галкина Екатерина, Саратовская Мария.
15	Заключительный этап олимпиады школьников «Ломоносов» по биологии	Всероссийский	6-11	1	Призер – Кожина Софья (9А)
16	Отборочный этап олимпиады школьников «Ломоносов» по профилю «Биология»	Региональный	6-11	2	Призер – Кожина Софья (9А), Трушков Сергей (6А)
17	Всероссийский конкурс для участия в Сентябрьской олимпиадной программе по биологии 2021 «Сириус» г. Сочи	Всероссийский	7-10	1	Победитель – Кожина Софья (9А)
18	Городской конкурс «Загадки зимней Рязани»	Муниципальный	2-8	4	2 место - Струтинская Софья (6А), Семенов Николай (9А), 3 место - Трушков Сергей (6А), Братулина Мария (6Б)
19	Областные детские чтения «Кравковская весна»	Региональный	2-11	4	Диплом I степени- Кожина Софья (9А) II степени- Селезнёв Илья (8В), Диплом-III степени- Синякова Кира (6Б), Диплом III степени – Соколова Алиса (6Б)
20	Участие учащихся гимназии 10 класса во всероссийском диктанте: экологическом	Всероссийский	6-11	2	дипломы: II степени – Мысягина Софья (10Б) III степени- Садовникова Дарья (10Б)
21	Городской конкурс творческих работ, «Здоровым быть модно»	Муниципальный	5-9	2	Диплом III степени – Гурова Мария, Лынный Дарья (9Б)
22	Городском конкурс «Кобчик – птица 2021 года»	Муниципальный	5-8	1	1 место – Струтинская Софья (7А), 2 место - Великоцкая Полина (8А), 3 место - Трушков Сергей (7А)
23	Городская олимпиада по геометрии	Муниципальный	5-8	28	2 место - Гуркина Юлия, (6Б); Струтинская Софья, (6А); 3 место - Петров



					Арсений, (8В); Давлетшина Ольга, (7А); Серегин Александр, (8А); Соловьев Илья, (7Б).
24	Региональный конкурс научно-исследовательских работ «Математическое открытие»	Региональный	5-11	9	3 место- Братулина Мария, Соколова Алиса, Синякова Кира, 6Б; Сертификат участников- Левошин Александр, Левошина Софья, Гордеева Елизавета, 6А; Василенков Тимофей, 6Б; Нестерова Полина, Переверзев Арсений, 5А.
25	60-я выездная олимпиада МФТИ «Физтех» по математике	Всероссийский	9-11	2	3 место - Петров Арсений, Подсветов Илья, 8В; Иванчиков Евгений, 9А; Якоби Екатерина, 10Б
26	МФТИ «Онлайн-этап олимпиады «Физтех» 2021 года»	Всероссийский	9-11	2	2 место - Иванчиков Евгений, 9А; Макеев Роман, 10А
27	Открытый городской конкурс креативных идей "АРТ-МАРТ";	Муниципальный		1	Призер - Мысягина Софья, 9Б
28	Отборочный тур Отраслевой физико-математической олимпиады школьников «Росатом» по математике	Всероссийский	7-11	3	2 место- Подсветов Илья, 8 В; 3 место- Панкратов Роман, 8А, Серегин Александр, 8А
29	Открытый конкурс по информационным технологиям «В содружестве с компьютером»	Региональный	5-11	5	1 место - Голубева Милана, 7В;
30	XXI городской открытый фестиваль компьютерных знаний «Компьютерный Асс»	Муниципальный	5-11	3	2 место - Ларина Ангелина, 6А
31	VI Всероссийский развлекательно-образовательный флешмоб по математике «MathCat-2021»	Всероссийский	5-11	8	Призеры - Подсветов Вячеслав, Елесина Алиса, Терехин Михаил, Подколотникова Анастасия, Галкина Екатерина, Галкина

					Галина, 6Б; Молоканов Артем, Уфимцева Кристина, 7Б
32	Отборочный этап олимпиады «Phystech.International» по математике 2021 год (выпускной класс)	Всероссийский	7-11	1	3 место- Балашов Арсений, 11А
33	Историческая викторина «Дорогами сражений», посвященная контрнаступлению Красной Армии под Москвой и Сталинградом.	Муниципальный	10	1	1 место – Мысягина Софья (10Б)
34	Межрегиональной просветительской акции «Культурный Ренессанс. Томский острог»	Межрегиональ ный	10	1	1 место – Мысягина Софья (10Б)
35	Историческая викторины «Ленинград. Блокада. Память», посвященной 78-й годовщине со Дня полного освобождения Ленинграда от фашисткой блокады».	Муниципальный	10	1	1 место – Мысягина Софья (10Б)
36	Городской исторический конкурс «Погружение в историю», посвящённого памяти М.Д.Скобелеву	Муниципальный	8	5	Диплом III степени – Трутнева Елизавета (8Б), Баранова Виктория (8Б), Сухарева Мария (8Б), Соловьев Илья (8Б), Великоцкая Полина (8Б)
37	Городской литературный конкурс «Самый трудный в мире классик», посвящённый 200-летию со дня рождения Ф.М. Достоевского	Муниципальный	10	5	Диплом III степени – Кириллина Ангелина (10Б), Минаева Мария (10Б), Аббасова Ангелина (10Б), Володина Виктория (10А), Куприянова Анна (10А)
38	Всероссийского конкурса сочинений «Без срока давности»	Муниципальный	5-11	4	1 место - Скоромников Виталий (8Б)
39	Всероссийского конкурса сочинений «Без срока давности»	Региональный	4-11	6	3 место - Скоромников Виталий (8Б)
40	Городской дистанционный конкурс косплеев «Профессиональный стоп – кадр»	Муниципальный	6-11	10	Победитель в номинации «Приз зрительских симпатий» -



					Важинская Кира, (8В)
41	Областной литературно-исторический конкурс «Язык наш – древо жизни на земле»	Муниципальный	5-11	3	2 место – Гуркина Юлия (6Б)
42	XXIII Межрегиональный конкурс-фестиваль детского литературно - художественного творчества “Начало”	Межрегиональный	1-11	23	Победители - Белова Ирина, (8А) Алешин Никита,(10Б) Блохина Виктория,(10А) Куприянова Анна,(9А) Александрова Виктория,(6Б) Гуркина Юлия,(6Б) Лауреаты – Антонова Виктория (2А), Нога София (2А), Коляскин Никита (3А), Гусарова Мария (3В), Васильева Мария (3В)
43	X Рязанские городские научные чтения школьников, посвященные памяти академика И.И. Срезневского	Муниципальный	9-11	4	Диплом 1 степени - Мысягина Софья, (9Б)
44	14 фестиваль детской и юношеской прессы ОУ Рязани. Редакция газеты «Alma Mater» в номинации «Лучшее печатное издание»	Муниципальный	1-11	5	2 место – коллектив 1 место – Игрунова Кира, с газетой «Alma Mater» в номинации «Лучший печатный материал»
45	Интернет-викторина по есениноведению	Муниципальный	5-11	14	2 место - Елисеев Егор, (5А)
46	Дистанционная викторина «Дорогами Владимира Даля» в рамках образовательно – просветительской акции «Человек, который не только собирал слова...»	Муниципальный	5-11	10	Призер – Мысягина Софья, 10Б
47	Всероссийский конкурс школьных сочинений «История моей семьи в годы Великой Отечественной войны»	Всероссийский	6-11	3	Лауреат 2 степени - Скоромников Виталий, (9Б)
48	Муниципальный конкурс Рисунка «Детский телефон доверия – помощь рядом»	Муниципальный	1-11	28	2 место - Шилова Софья, (6В), Соколова Алиса, (7Б)
49	Межрегиональная просветительская акция «Культурный Ренессанс. Дом-	Межрегиональный	9-11	3	Победитель - Мысягина Софья, (10Б)

	музей Аксакова С.Т.»				
50	22 областной детско – юношеский конкурс-фестиваль литературного творчества «Слово доброе посеять»	Областной	5-11	6	Специальный диплом за творческий подход к раскрытию темы - Блохина Виктория, (11А)
51	Проект «Путешествие по страницам любимых книг»	Муниципальный	1-4	31	1 место – команда 2В, 2 место – команда 2В, 3 место – команда 4В
52	Конкурс «Загадки зимней Рязани»	Муниципальный	1-4	9	1 место – Хомышина Ольга (4Б), 3 место – Синяков Григорий (2Б)
53	XXI городской открытый фестиваль компьютерных знаний «Компьютерный Ас»	Муниципальный	1-11	20	1 место – Петрова Мария (4Б), 3 место – Кузьмина Софья (4Б), Артюшин Тимур (3Б)
54	Городская интеллектуальная олимпиада «Юный эрудит»	Муниципальный	1-4	15	3 место – Моисеев Евгений (4Б), Петрова Алина (4Б), Алексеев Алексей – (4А)
55	VII областные детские чтения «Кравковская весна»	Муниципальный	1-11	5	2 место – Соколов Егор
56	XXII областной детско-юношеский конкурс-фестиваль литературного творчества «Слово доброе посеять»	Региональный	1-11	7	Специальный диплом за творческий подход к созданию работы – Антонова Виктория (2А)
57	Открытый конкурс чтецов «Читай, Дворец!»	Муниципальный	1-4	9	1 место - Антонова Виктория (3А), 3 место –Агеева Яна (1А)
58	Интеллектуальная игра КИТ	Региональный	1-4	19	1 место – Гуцин Иван (1В), Щербаков Кирилл (2В), Баранова Валерия (3В), Денисов Тимур (3В), Чабрикова Ангелина (3В), 2 место – Барыкина Михаил (4В), Носов Матвей (4В)
59	XXIV городской фестиваль «Школьный музей»	Муниципальный	1-11	3	3 место – Мокеева Екатерина (7А), Ратушная Арина (7А), Пономарева Мария (7А)



60	Медиапроект «Моя Конституция»	Муниципальный	5-11	6	Диплом 3 степени в номинации Флешмоб «Читаем конституцию» – команда первичного отделения РДШ гимназии
61	Всероссийская акция, посвященная Дню Героев Отечества в формате Дней единых действий РДШ	Всероссийский	5-11	12	Приз за инициативу и творчество
62	Городской конкурс «Доброволец Рязани - 2021»	Муниципальный	5-11	2	Призер городского конкурса «Доброволец Рязани - 2021» в номинации «Уверенные в будущем» - Морозов Егор (10А)
63	Международный конкурс-фестиваль «Колыбель России» Фонда «планета Талантов»	Международный	1-11	15	Лауреат III степени – творческий коллектив народный театр танца «АРТ-ДАНС»
64	XVIII Международный фестиваль-конкурс «Дорогами успеха», посвященный празднованию 76-летия со Дня Победы в Великой Отечественной войне	Международный	1-11	20	Лауреат I степени в номинации «Детский танец», обладатель Гран-ПРИ фестиваля - творческий коллектив народный театр танца «АРТ-ДАНС»

Всего победителей и призеров разных уровней: 321 чел.

из них:

Международный уровень - 80 чел.

Всероссийский уровень - 81 чел.

Межрегиональный - 13 чел.

Региональный уровень - 25 чел.

Областной уровень - 2 чел.

Муниципальный уровень - 110 чел.

#### Показатели деятельности МБОУ «Гимназия № 2»

Таблица 71

№ п/п	Показатели	Единица измерения
1.	Образовательная деятельность	
1.1	Общая численность обучающихся	800 человек
1.2	Численность обучающихся по образовательной программе начального общего образования	340 человек
1.3	Численность обучающихся по образовательной программе основного общего образования	373 человека
1.4	Численность обучающихся по образовательной	87 человек

	программе среднего общего образования	
1.5	Численность/удельный вес численности обучающихся, успевающих на "4" и "5" по результатам промежуточной аттестации, в общей численности обучающихся	552 человека/76,2%
1.6	Средний балл государственной итоговой аттестации выпускников 9 класса по русскому языку в 2019 году	4,56 баллов
1.7	Средний балл государственной итоговой аттестации выпускников 9 класса по математике в 2019 году	3,95 баллов
1.8	Средний балл государственной итоговой аттестации выпускников 11 класса по русскому языку	82,19 баллов
1.9	Средний балл государственной итоговой аттестации выпускников 11 класса по математике (профильный уровень)	61,95 баллов
1.10	Численность/удельный вес численности выпускников 9 класса, получивших неудовлетворительные результаты на государственной итоговой аттестации по русскому языку, в общей численности выпускников 9 класса в 2019 году	0
1.11	Численность/удельный вес численности выпускников 9 класса, получивших неудовлетворительные результаты на государственной итоговой аттестации по математике, в общей численности выпускников 9 класса в 2019 году	0
1.12	Численность/удельный вес численности выпускников 11 класса, получивших результаты ниже установленного минимального количества баллов единого государственного экзамена по русскому языку, в общей численности выпускников 11 класса	0
1.13	Численность/удельный вес численности выпускников 11 класса, получивших результаты ниже установленного минимального количества баллов единого государственного экзамена по математике, в общей численности выпускников 11 класса	0
1.14	Численность/удельный вес численности выпускников 9 класса, не получивших аттестаты об основном общем образовании, в общей численности выпускников 9 класса	0
1.15	Численность/удельный вес численности выпускников 11 класса, не получивших аттестаты о среднем общем образовании, в общей численности выпускников 11 класса	0
1.16	Численность/удельный вес численности выпускников 9 класса, получивших аттестаты об	7 человек/10,93%



	основном общем образовании с отличием, в общей численности выпускников 9 класса	
1.17	Численность/удельный вес численности выпускников 11 класса, получивших аттестаты о среднем общем образовании с отличием, в общей численности выпускников 11 класса	9 человек/16,98%
1.18	Численность/удельный вес численности обучающихся, принявших участие в различных олимпиадах, смотрах, конкурсах, в общей численности обучающихся	736 человек/82,8%
1.19	Численность/удельный вес численности обучающихся – победителей и призеров олимпиад, смотров, конкурсов, в общей численности обучающихся, в том числе:	524 человек/58,9%
1.19.1	Регионального уровня	131 человек/16,3%
1.19.2	Федерального уровня	82 человека/10,2%
1.19.3	Международного уровня	44 человека/5,5%
1.20	Численность/удельный вес численности обучающихся, получающих образование с углубленным изучением отдельных предметов, в общей численности обучающихся	713 человек/89,1%
1.21	Численность/удельный вес численности обучающихся, получающих образование в рамках профильного обучения, в общей численности обучающихся	87 человек/10,9%
1.22	Численность/удельный вес численности обучающихся с применением дистанционных образовательных технологий, электронного обучения, в общей численности обучающихся	0
1.23	Численность/удельный вес численности обучающихся в рамках сетевой формы реализации образовательных программ, в общей численности обучающихся	0
1.24	Общая численность педагогических работников, в том числе:	48 человек
1.25	Численность/удельный вес численности педагогических работников, имеющих высшее образование, в общей численности педагогических работников	47 человек/98%
1.26	Численность/удельный вес численности педагогических работников, имеющих высшее профессиональное образование педагогической направленности (профиля), в общей численности педагогических работников	47 человек/98%
1.27	Численность/удельный вес численности педагогических работников, имеющих среднее профессиональное образование, в общей численности педагогических работников	0
1.28	Численность/удельный вес численности педагогических работников, имеющих среднее профессиональное образование педагогической	1 человек/2%

	направленности (профиля), в общей численности педагогических работников	
1.29	Численность/удельный вес численности педагогических работников, которым по результатам аттестации присвоена квалификационная категория, в общей численности педагогических работников, в том числе:	38 человек/78,1%
1.29.1	Высшая	30 человек/63%
1.29.2	Первая	8 человека/17%
1.30	Численность/удельный вес численности педагогических работников в общей численности педагогических работников, педагогический стаж работы которых составляет:	
1.30.1	До 5 лет	7 человек/13,7%
1.30.2	Свыше 30 лет	13 человек/26%
1.31	Численность/удельный вес численности педагогических работников в общей численности педагогических работников в возрасте до 30 лет	11 человек/21,57%
1.32	Численность/удельный вес численности педагогических работников в общей численности педагогических работников в возрасте от 55 лет	18 человек/35,3%
1.33	Численность/удельный вес численности педагогических и административно-хозяйственных работников, прошедших за последние 5 лет повышение квалификации/профессиональную переподготовку по профилю педагогической деятельности или иной осуществляемой в образовательной организации деятельности, в общей численности педагогических и административно-хозяйственных работников	48 человек/82,8%
1.34	Численность/удельный вес численности педагогических и административно-хозяйственных работников, прошедших повышение квалификации по применению в образовательном процессе федеральных государственных образовательных стандартов, в общей численности педагогических и административно-хозяйственных работников	47 человек/81%
2.	Инфраструктура	
2.1	Количество компьютеров в количестве на одного учащегося	0,1 единицы
2.2	Количество экземпляров учебной и учебно-методической литературы из общего количества единиц хранения библиотечного фонда, состоящих на учете, в расчете на одного учащегося	36,8 единицы
2.3	Наличие в образовательной организации системы электронного документооборота	Нет
2.4	Наличие читального зала библиотеки, в том числе:	Да
2.4.1	С обеспечением возможности работы на	Да



	стационарных компьютерах или использования переносных компьютеров	
2.4.2	С медиатекой	Нет
2.4.3	Оснащенного средствами сканирования и распознавания текстов	Да
2.4.4	С выходом в Интернет с компьютеров, расположенных в помещении библиотеки	Да
2.4.5	С контролируемой распечаткой бумажных материалов	Да
2.5	Численность/удельный вес численности учащихся, которым обеспечена возможность пользоваться широкополосным Интернетом (не менее 2 Мб/с), в общей численности учащихся	461 человек/57,6%
2.6	Общая площадь помещений, в которых осуществляется образовательная деятельность, в расчете на одного учащегося	3163 кв.м/3,45 кв.м